


FUNDACION OFTALMOLOGICA DEL CARIBE
NIT 800.112.725-4


ESTADOS DE SITUACION FINANCIERA COMPARATIVOS A 31 DE DICIEMBRE
(Expresado en miles de pesos colombianos)

ACTIVOS	Notas	2023	2022	ABSOLUTA	PORCENTUAL
Activo corriente					
Efectivo Y Equivalentes Al Efectivo:	3	1.887.951	400.439	1.487.512	371%
Cuentas comerciales por Cobrar	5	29.941.465	18.692.604	11.248.862	60%
Inventarios	6	2.722.257	1.498.047	1.224.210	82%
Total activo corriente		34.551.673	20.591.089	13.960.584	68%
Activo no corriente					
Instrumentos Financieros de Deuda y Patrimonio	4	130.974	130.974	-	0%
Propiedad Planta Y Equipo	7	13.758.081	13.323.012	435.069	3%
Intangibles	8	270.296	227.296	43.000	19%
Activos Intangibles distintos a la plusvalia	9	801.215		801.215	
Total activo no corriente		14.960.566	13.681.282	1.279.284	9%
Total Activo		49.512.239	34.272.371	15.239.867	44%
PASIVO					
Pasivo corriente					
Obligaciones Financieras Al Costo	10	1.863.870	1.700.113	163.756	10%
Cuentas Por Pagar-Al Costo	10	3.839.193	1.914.940	1.924.253	100%
Costos y Gastos Por Pagar Al Costo	10	4.788.705	9.351.620	(4.562.916)	-49%
Impuestos por pagar	10	2.398	39	2.359	6059%
Beneficios A Los Empleados	11	716.512	527.224	189.287	36%
Otros Pasivos	12	3.085.017	1.775.119	1.309.898	74%
Total pasivo corriente		14.295.694	15.269.057	(973.363)	-6%
Pasivo no corriente					
Obligaciones Financieras Al Costo	10	1.488.382	2.260.725	(772.343)	-34%
Costos y Gastos Por Pagar Al Costo	10	929.959	-	929.959	
Acreedores Varios Al Costo		2.418.342	2.260.725	157.617	7%
Total Pasivo		16.714.035	17.529.782	(815.746)	-5%
PATRIMONIO					
Reservas ocasionales		2.699.677	2.699.677	-	0%
Excedentes Del Ejercicio		14.491.765	2.508.958	11.982.807	478%
Resultado de Ejercicios Acumulados Re inversion		13.535.996	11.027.037	2.508.958	23%
Transición Al Nuevo Marco Técnico Normativo		26.917	26.917	-	0%
Superavit por Valorizaciones		2.043.848	480.000	1.563.848	326%
Total Patrimonio		32.798.203	16.742.590	16.055.613	96%
Pasivo y Patrimonio	13	49.512.239	34.272.371	15.239.867	44%

Las Notas a los Estados financieros son parte integral de este informe


LUIS JOSE ESCAF JARABA
C.C. No. 6.813.307 Sincelejo
Representante Legal


YAIR F. ZARATE CABALLERO
Contador Publico
T.P. No. 279116-T


ALEX PARAMO SAMPER
Revisor Fiscal
T.P. No. 41.881-T (JCC)


Ver dictamen del 20/02/24

FUNDACION OFTALMOLOGICA DEL CARIBE
NIT 800.112.725

ESTADOS DE RESULTADOS COMPARATIVOS A 31 DE DICIEMBRE
 (Expresado en miles de pesos colombianos)

		2023	2022	ABSOLUTA	PORCENTUAL
INGRESOS DE ACTIVIDADES ORDINARIAS					
Unidad Funcional de Quirofanos y Sala de Parto	Notas	68.854.484	43.453.159	25.401.325	58%
Unidad Funcional de Apoyo Diagnostico		3.222.887	2.511.298	711.589	28%
Unidad Funcional de Apoyo Terapeutico		33.695	21.217	12.478	59%
Otras actividades adicionales con la salud		2.931.731	1.271.272	1.660.459	131%
Ventas Netas	14	75.042.797	47.256.946	27.785.851	59%
MENOS: COSTO POR ATENCION EN SALUD					
Unidad Funcional de Quirofanos y Sala de Parto		27.899.189	20.959.926	6.939.264	33%
Unidad Funcional de Apoyo Diagnostico		653.819	504.682	149.137	30%
Unidad de Apoyo Terapeutico		326	143	184	129%
Otras actividades Relacionadas con la salud		966.583	629.155	337.429	54%
Total Costos	18	29.519.918	22.093.905	7.426.013	34%
Utilidad Bruta		45.522.879	25.163.041	20.359.838	81%
GASTOS OPERACIONALES					
De administracion		30.561.107	22.671.117	7.889.990	35%
Total Gastos	16	30.561.107	22.671.117	7.889.990	35%
Utilidad / Perdida Operacional		14.961.772	2.491.924	12.469.848	500%
OTROS INGRESOS NO OPERACIONALES					
Ganancias en Inversion e instrumentos Financieros		190.207	7.522	182.685	2429%
Descuentos Comerciales condicionados		1.411.693	702.138	709.555	101%
Arrendamientos Operativos		53.762	925.472	(871.710)	-94%
Recuperaciones		13.235	184	13.051	7098%
Diversos		671	17.461	(16.790)	-96%
Total Otros Ingresos	15	1.669.568	1.652.777	16.792	1%
GASTOS NO OPERACIONALES					
Gastos Financieros		742.358	529.785	212.573	40%
Perdida en venta y retiro de bienes		-	912	(912)	-100%
Gastos extraordinarios		52.286	26.997	25.288	94%
Gastos de ejercicios anteriores		1.258.370	1.044.474	213.896	20%
Gastos diversos		86.561	33.574	52.987	158%
Total Otros Gastos	17	2.139.575	1.635.742	503.833	31%
Excedentes del Ejercicio		14.491.765	2.508.958	11.982.807	478%

Las Notas a los Estados financieros son parte integral de este informe


LUIS JOSE ESCAF JARABA
 C.C. No. 6.813.307 Sincelejo
 Representante Legal


YAIR F. ZARATE CABALLERO
 Contador Publico
 T.P. No. 279116-T




ALEX PARAMO SAMPER
 Revisor Fiscal
 T.P. No. 41.881-T (JCC)

Ver dictamen del 20/12/24

FUNDACION OFTALMOLOGICA DEL CARIBE
NIT 800.112.725

ESTADO DE CAMBIOS EN EL PATRIMONIO A 31 DE DICIEMBRE DE 2023 - 2022
(Cifras expresadas en miles de pesos colombianos)

CUENTAS	SALDO A 31/12/2023	DISMINUCION: MOV DB	AUMENTO: MOV CR	SALDO A 31/12/2022
Reservas y Fondos	2.699.677	-	-	2.699.677
Reservas ocasionales	2.699.677	-	-	2.699.677
Resultados del ejercicio	14.491.765	2.508.958	14.491.765	2.508.958
Utilidad o Excedentes del ejercicio	14.491.765	2.508.958	14.491.765	2.508.958
Resultados acumulados	13.535.996	-	2.508.958	11.027.037
Utilidades o excedentes acumulados	13.535.996		2.508.958	11.027.037
Resultados Acumulados Conv. NIIF	26.917	-	-	26.917
Utilidades O Pérdidas Acumuladas Conv. NIIF	26.917			26.917
Superavit por valorizaciones	2.043.848	-	1.563.848	480.000
De propiedad, planta y equipos	2.043.848	-	1.563.848	480.000
PATRIMONIO	32.798.203	2.508.957	18.564.571	16.742.590


LUIS JOSE ESCAF JARABA
Representante Legal
C.C. No. 6.813.307 Sincelejo


YAIR F. ZARATE CABALLERO
Contador Publico
T.P. No. 279116-T


ALEX A PARAMO SAMPER
Revisor Fiscal
T.P. No. 41.881-T

Ver dictamen del 20/02/24

FUNDACION OFTALMOLOGICA DEL CARIBE


NIT 800.112.725

ESTADO DE FLUJOS DE EFECTIVO

Por el periodo terminado en 31 de Diciembre de 2023

(Expresado en miles de pesos colombianos)

ACTIVIDADES DE OPERACIÓN	
EXCEDENTES DEL PERIODO (ESTADO DE RESULTADOS)	14.491.765
PARTIDAS QUE NO AFECTAN EL EFECTIVO	
(+) DEPRECIACIONES	1.099.271
(+) AMORTIZACIONES	3.038.779
(+) PROVISIONES	1.141.114
EFFECTIVO GENERADO EN OPERACIÓN	
CAMBIOS EN ACTIVOS Y PASIVOS OPERACIONALES	19.770.929
(+) AUMENTO DE COSTOS Y GASTOS POR PAGAR - LP	929.959
(+) DISMINUCION DE COSTOS Y GASTOS POR PAGAR	(4.562.916)
(+) AUMENTO DE CUENTAS POR PAGAR	1.924.253
(+) AUMENTO DE IMPUESTOS POR PAGAR	2.359
(+) AUMENTO DE BENEFICIOS A LOS EMPLEADOS	189.287
(+) AUMENTO DE OTROS PASIVOS	1.309.898
(-) AUMENTO DEUDORES	(12.389.976)
(-) AUMENTO INVENTARIOS	(1.224.210)
FLUJO DE EFECTIVO NETO EN ACTIVIDADES DE OPERACIÓN	
ACTIVIDADES DE INVERSION	5.949.583
(-) COMPRA PROPIEDAD PLANTA Y EQUIPO	(3.009.269)
(-) AUMENTO INTANGIBLES	(844.215)
(-) AUMENTO OTROS ACTIVOS	-
FLUJO DE EFECTIVO NETO EN ACTIVIDADES DE INVERSION	
ACTIVIDADES DE FINANCIACION	(3.853.484)
(+) NUEVAS OBLIGACIONES FINANCIERAS A LARGO PLAZO	163.756
(-) PAGO DE OBLIGACIONES FINANCIERAS	(772.343)
FLUJO DE EFECTIVO NETO EN ACTIVIDADES FINANCIERAS	(608.587)
TOTAL - AUMENTO (DISMINUCION) DEL EFECTIVO	1.487.512
EFFECTIVO AÑO ANTERIOR	400.439
SALDO EN BALANCE A 31 DE DICIEMBRE DE 2023 - DISPONIBLE	1.887.951


LUIS JOSE ESCAF JARABA
Representante Legal
C.C. No. 6.813.307 Sincelejo


YAIR F. ZARATE CABALLERO
Contador Publico
T.P. No. 279116-T


ALEX A PARAMO SAMPER
Revisor Fiscal
T.P. No. 41.881-T

Per dictamen del 20/12/24